



ООО "ГОРА"

г.Пермь, ул. Героев Хасана 74 А

тел: +7 922 240 81 81 / +7 (342) 204 08 01

<http://perm.gora-nn.ru>

email: perm@gora-nn.ru

01.06.2024

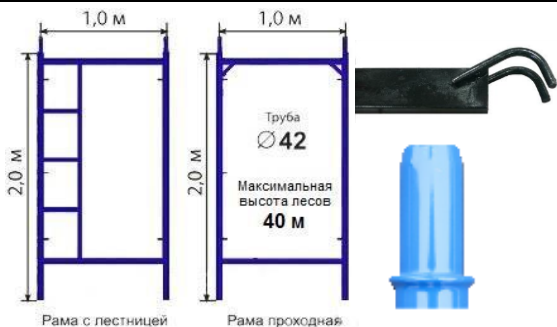
**Гарантия Лучшей Цены. Если вы нашли цену ниже, то мы гарантированно сделаем вам скидку от цены конкурента.**

**ЛРСР40 Серые -Рамные строительные леса Нmax=40м**



Секция ЛРСР40		<b>3800</b>
Рама с лестницей ЛРСР 40		<b>1500</b>
Рама проходная ЛРСР 40		<b>1300</b>
Диагональ(крестовина)L=3,1м		<b>625</b>
Горизонталь L=3м		<b>375</b>
Ригель L=3м		<b>1150</b>
Настил деревянный 1м*1м		<b>450</b>
Опора простая 100*100мм		<b>140</b>

**ЛРСР40-Рамные строительные леса Нmax=40м**

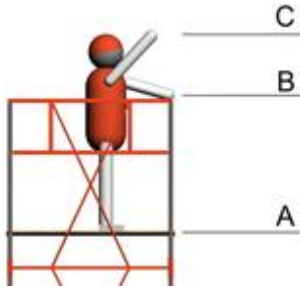


Секция ЛРСР40		<b>4380</b>
Рама с лестницей ЛРСР 40		<b>1750</b>
Рама проходная ЛРСР 40		<b>1520</b>
Диагональ(крестовина)L=3,1м		<b>710</b>
Горизонталь L=3м		<b>400</b>
Ригель L=3м		<b>1150</b>
Настил деревянный 1м*1м		<b>450</b>
Опора простая 100*100мм		<b>140</b>

**Дополнительные комплектующие к строительным лесам**



Опора винтовая L=250мм		<b>1900</b>
Опора винтовая L=350мм		<b>2000</b>
Кронштейн крепления к стене L=270		<b>200</b>
Кронштейн крепления к стене L=400		<b>250</b>
Кронштейн крепления к стене L=500		<b>350</b>
Кронштейн крепления к стене L=600		<b>400</b>
Лестница наклонная		<b>2300</b>
Настил стальной 0,5х3м		<b>По запросу</b>
Сетка фасадная (3*50м) 35г/м2		<b>По запросу</b>



### Условные обозначения в прайс листе!

A-Высота до настила в метрах

B-высота вышки в метрах

C-достигаемая высота

\*-требуется докомплектовать стабилизаторами **2 800 р**


шаг настила 40 см

### Вышки туры строительные.

ORTUS 200 нагрузка 200кг	общее кол-во секций/Б.Блок+секции	Вес комплекта	A	B	C		Цена
<p>Размер рабочей площадки 0,7X1,6м</p>	2/Б.Б+1секция	67кг	1,6м	<b>2,7м</b>	3,8м		15 300
	3/Б.Б+2секции	83кг	2,8м	<b>3,9м</b>	5м		18 600
	4/Б.Б+3секции	99кг	4м	<b>5,1м</b>	6,2м		21 900
	5/Б.Б+4секции	115кг	5,3м	<b>6,4м</b>	7,5м		25 200
	6/Б.Б+5секций*	131кг	6,5м	<b>7,6м</b>	8,7м		28 500
	<p>Базовый блок H=1.5м</p>						
<p>Дополнительная секция H=1.2м</p>							3 300

ORTUS 300 нагрузка 250кг	общее кол-во секций/Б.Блок+секции	Вес комплекта	A	B	C	цена	цена
<p>Размер рабочей площадки 0,7X1,6м</p>	2/Б.Б+1секция	90кг	2,1м	<b>3,2м</b>	4,3м		По запросу.
	3/Б.Б+2секции	110кг	3,6м	<b>4,7м</b>	5,8м		По запросу.
	4/Б.Б+3секции	141кг	5,1м	<b>6,2м</b>	7,3м		По запросу.
	5/Б.Б+4секции*	163кг	6,6м	<b>7,7м</b>	8,8м		По запросу.
	6/Б.Б+5 секций*	183кг.	8,1м	<b>9,2м</b>	10,3м		По запросу.
	<p><b>ЗАКАЗНАЯ ПОЗИЦИЯ, срок поставки 7-10 рабочих дней.</b></p>						
<p>Базовый блок H=1.5м</p>							По запросу.
<p>Дополнительная секция H=1.2м</p>							По запросу.

<b>ORTUS 400 нагрузка 250кг</b>	<b>общее кол-во секция/Б.Блок+секции</b>	<b>Вес комплекта</b>	<b>A</b>	<b>B</b>	<b>C</b>		<b>цена</b>
	2/Б.Б+1секция	100кг	1,6м	<b>2,7м</b>	3,8м		<b>20 500</b>
	3/Б.Б+2секции	120кг	2,8м	<b>3,9м</b>	5м		<b>24 700</b>
	4/Б.Б+3секции	140кг	4м	<b>5,1м</b>	6,2м		<b>28 900</b>
	5/Б.Б+4секции	160кг	5,3м	<b>6,3м</b>	7,5м		<b>33 100</b>
	6/Б.Б+5секций*	180кг	6,5м	<b>7,5м</b>	8,7м		<b>37 300</b>
	7/Б.Б.+6секций*	200кг	7,7м	<b>8,7м</b>	9,9м		<b>41 500</b>
	8/Б.Б+7секций*	220кг	8,9м	<b>9,9м</b>	11,1м		<b>45 700</b>
	9/Б.Б+8секций*	240кг	10,2м	<b>11,1м</b>	12,4м		<b>49 900</b>
	10/Б.Б+9секций*	260кг	11,4м	<b>12,3м</b>	13,6м		<b>54 100</b>
	11/Б.Б+10секций*	280кг	12,7м	<b>13,5м</b>	14,9м		<b>58 300</b>
	12/Б.Б+11секций*	300кг	13,9м	<b>14,7м</b>	16,1м		<b>62 500</b>
	13/Б.Б+12секций*	320кг	15,1м	<b>15,9м</b>	17,3м		<b>66 700</b>
	<b>Размер рабочей площадки 1,2Х2м</b>	14/Б.Б+13секций*	340кг	16,3м	<b>17,1м</b>	18,5м	
15/Б.Б+14секций*		360кг	17,6м	<b>18,3м</b>	19,8м		<b>75 100</b>
Базовый блок Н=1.5м							<b>16 300</b>
Дополнительная секция Н=1.2м							<b>4 200</b>

<b>ORTUS 600 нагрузка 250кг</b>	<b>общее кол-во секций/Б.Блок+секции</b>	<b>Вес комплекта</b>	<b>A</b>	<b>B</b>	<b>C</b>		<b>цена</b>
	2/Б.Б+1секция	141кг	1,6м	<b>2,7м</b>	3,8м		<b>25 500</b>
	3/Б.Б+2секции	169кг	2,8м	<b>3,9м</b>	5м		<b>30 000</b>
	4/Б.Б+3секции	197кг	4м	<b>5,1м</b>	6,2м		<b>34 500</b>
	5/Б.Б+4секции	225кг	5,3м	<b>6,3м</b>	7,5м		<b>39 000</b>
	6/Б.Б+5секций*	253кг	6,5м	<b>7,5м</b>	8,7м		<b>43 500</b>
	7/Б.Б.+6секций*	281кг	7,7м	<b>8,7м</b>	9,9м		<b>48 000</b>
	8/Б.Б+7секций*	309кг	8,9м	<b>9,9м</b>	11,1м		<b>52 500</b>
	9/Б.Б+8секций*	337кг	10,2м	<b>11,1м</b>	12,4м		<b>57 000</b>
	10/Б.Б+9секций*	365кг	11,4м	<b>12,3м</b>	13,6м		<b>61 500</b>
	11/Б.Б+10секций*	393кг	12,7м	<b>13,5м</b>	14,9м		<b>66 000</b>
	12/Б.Б+11секций*	421кг	13,9м	<b>14,7м</b>	16,1м		<b>70 500</b>
	13/Б.Б+12секций*	449кг	15,1м	<b>15,9м</b>	17,3м		<b>75 000</b>
	14/Б.Б+13секций*	477кг	16,3м	<b>17,1м</b>	18,5м		<b>79 500</b>
	15/Б.Б+14секций*	505кг	17,6м	<b>18,3м</b>	19,8м		<b>84 000</b>
	<b>Размер рабочей площадки 2Х2м</b>	16/Б.Б+15секций*	533кг	18,8м	<b>19,5м</b>	21м	
17/Б.Б+16секций*		561кг	19,9м	<b>20,7м</b>	22,2м		<b>93 000</b>
Базовый блок Н=1.5м							<b>21 000</b>
дополнительная секция Н=1.2м							<b>4 500</b>